

## FECHTJACKEN DAMEN

FENCING JACKETS WOMEN

### RICHTIG MESSEN / HOW TO MEASURE

- A Körpergröße** / Height: Miss deine Körpergröße von Kopf bis Fuß. Measure your height from head to toe.
- B Brustumfang** / Chest girth: Der Brustumfang wird über der breitesten Stelle der Brust, unter dem Arm gemessen. Measure your chest at its widest point under the arms.
- C Taillenumfang** / Waist girth: Die Taille wird an der schmalsten Stelle gemessen. Measure the waist at its narrowest point.

**Alle Maße sollen anliegend am Körper gemessen werden.**

All measurements should be measured close to the body.

## GRÖSSENTABELLE FÜR FECHTJACKEN DAMEN

SIZING CHART FOR FENCING JACKETS WOMEN

Größe / Size	36	38	40	42	44	46	48	50
<b>Körpergröße / Height in cm</b>	164-170	164-170	164-170	164-170	164-170	164-170	164-170	164-170
<b>Brustumfang / Chest girth in cm</b>	82-86	86-90	90-94	94-98	98-102	102-108	108-114	114-119
<b>Taillenumfang / Waist girth in cm</b>	60-64	64-68	68-74	74-78	78-82	82-86	86-90	90-94

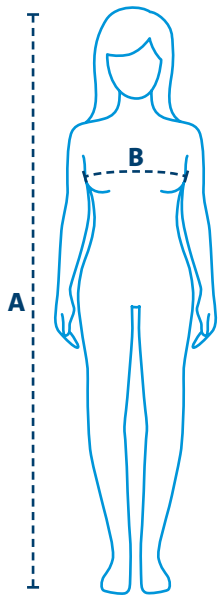
Größe / Size	72	76	80	84	88	92	96	100
<b>Körpergröße / Height in cm</b>	170-176	170-176	170-176	170-176	170-176	170-176	170-176	170-176
<b>Brustumfang / Chest girth in cm</b>	82-86	86-90	90-94	94-98	98-102	102-108	108-114	114-119
<b>Taillenumfang / Waist girth in cm</b>	60-64	64-68	68-74	74-78	78-82	82-86	86-90	90-94

Größe / Size	18	19	20	21	22	23	24	25
<b>Körpergröße / Height in cm</b>	158-164	158-164	158-164	158-164	158-164	158-164	158-164	158-164
<b>Brustumfang / Chest girth in cm</b>	82-86	86-90	90-94	94-98	98-102	102-108	108-114	114-119
<b>Taillenumfang / Waist girth in cm</b>	60-64	64-68	68-74	74-78	78-82	82-86	86-90	90-94

Normale Größen  
Regular sizes

Lange Größen  
Tall sizes

Untersetzte Größen  
Stocky sizes



## UNTERZIEHPLASTRONS DAMEN

UNDERPLASTRONS WOMEN

### RICHTIG MESSEN / HOW TO MEASURE

- A Körpergröße** Miss deine Körpergröße von Kopf bis Fuß.  
Height Measure your height from head to toe.
- B Brustumfang** Der Brustumfang wird über der breitesten Stelle der Brust, unter dem Arm gemessen.  
Chest girth Measure your chest at its widest point under the arms.

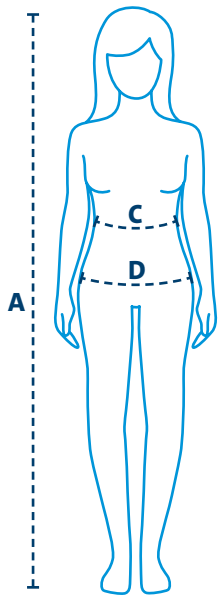
**Alle Maße sollen anliegend am Körper gemessen werden.**

All measurements should be measured close to the body.

## GRÖSSENTABELLE FÜR UNTERZIEHPLASTRONS DAMEN

SIZING CHART FOR FENCING UNDERPLASTRONS WOMEN

Größe / Size	36	38	40	42	44	46	48	50
Plastrongröße / Underplastron size	1 (S)		2 (M)		3 (L)		4 (XL)	
Körpergröße / Height in cm	152-164		158-170		158-170		164-176	
Brustumfang / Chest girth in cm	80-88		88-96		96-104		104-116	



## FECHTHOSEN DAMEN

FENCING BREECHES WOMEN

### RICHTIG MESSEN / HOW TO MEASURE

- A Körpergröße** / Height: Miss deine Körpergröße von Kopf bis Fuß. / Measure your height from head to toe.
- C Taillenumfang** / Waist girth: Die Taille wird an der schmalsten Stelle gemessen. / Measure the waist at its narrowest point.
- D Hüftumfang** / Hip girth: Der Hüftumfang wird an der breitesten Stelle der Hüften gemessen. / Measure the hip at its widest point.

**Alle Maße sollen anliegend am Körper gemessen werden.**

All measurements should be measured close to the body.

## GRÖSSENTABELLE FÜR FECHTHOSEN DAMEN

SIZING CHART FOR FENCING BREECHES WOMEN

Größe / Size	36	38	40	42	44	46	48	50
<b>Körpergröße / Height in cm</b>	164-170	164-170	164-170	164-170	164-170	164-170	164-170	164-170
<b>Taillenumfang / Waist girth in cm</b>	60-64	64-68	68-74	74-78	78-82	82-86	86-90	90-94
<b>Hüftumfang / Hip girth in cm</b>	92-96	96-98	98-102	102-104	104-108	108-112	112-116	116-121

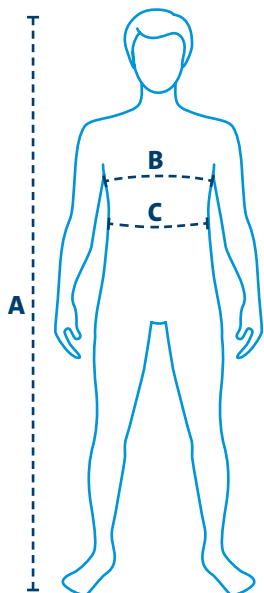
Größe / Size	72	76	80	84	88	92	96	100
<b>Körpergröße / Height in cm</b>	170-176	170-176	170-176	170-176	170-176	170-176	170-176	170-176
<b>Taillenumfang / Waist girth in cm</b>	60-64	64-68	68-74	74-78	78-82	82-86	86-90	90-94
<b>Hüftumfang / Hip girth in cm</b>	92-96	96-98	98-102	102-104	104-108	108-112	112-116	116-121

Größe / Size	18	19	20	21	22	23	24	25
<b>Körpergröße / Height in cm</b>	158-164	158-164	158-164	158-164	158-164	158-164	158-164	158-164
<b>Taillenumfang / Waist girth in cm</b>	60-64	64-68	68-74	74-78	78-82	82-86	86-90	90-94
<b>Hüftumfang / Hip girth in cm</b>	92-96	96-98	98-102	102-104	104-108	108-112	112-116	116-121

**Normale Größen**  
Regular sizes

**Lange Größen**  
Tall sizes

**Untersetzte Größen**  
Stocky sizes



## FECHTJACKEN HERREN

FENCING JACKETS MEN

### RICHTIG MESSEN / HOW TO MEASURE

- A Körpergröße** / Height: Miss deine Körpergröße von Kopf bis Fuß. Measure your height from head to toe.
- B Brustumfang** / Chest girth: Der Brustumfang wird über der breitesten Stelle der Brust, unter dem Arm gemessen. Measure your chest at its widest point under the arms.
- C Taillenumfang** / Waist girth: Die Taille wird an der schmalsten Stelle gemessen. Measure the waist at its narrowest point.

**Alle Maße sollen anliegend am Körper gemessen werden.**

All measurements should be measured close to the body.

## GRÖSSENTABELLE FÜR FECHTJACKEN HERREN

SIZING CHART FOR FENCING JACKETS MEN

Größe / Size	44	46	48	50	52	54	56	58	60
<b>Körpergröße / Height in cm</b>	164-170	164-170	170-176	170-176	176-182	176-182	176-182	182-188	182-188
<b>Brustumfang / Chest girth in cm</b>	86-90	90-94	94-98	98-102	102-106	106-110	110-114	114-118	118-121
<b>Taillenumfang / Waist girth in cm</b>	74-78	78-82	82-86	86-90	90-94	94-100	100-104	104-110	110-114

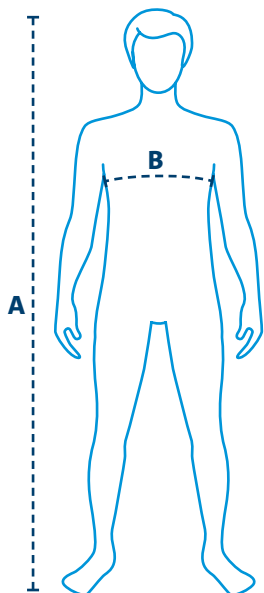
Größe / Size	90	94	98	102	106	110	112	116	120
<b>Körpergröße / Height in cm</b>	170-176	170-176	176-182	176-182	182-188	182-188	182-188	188-194	188-194
<b>Brustumfang / Chest girth in cm</b>	88-91	91-94	94-98	98-102	102-106	106-110	110-114	114-118	118-121
<b>Taillenumfang / Waist girth in cm</b>	74-77	78-81	82-85	86-89	90-94	95-99	100-104	105-109	110-114

Größe / Size	23	24	25	26	27	28	29
<b>Körpergröße / Height in cm</b>	158-164	164-170	164-170	170-176	170-176	170-176	176-182
<b>Brustumfang / Chest girth in cm</b>	90-94	94-98	98-102	102-106	106-110	110-114	114-117
<b>Taillenumfang / Waist girth in cm</b>	83-86	86-90	90-94	94-98	98-102	102-108	108-111

**Normale Größen**  
Regular sizes

**Lange Größen**  
Tall sizes

**Untersetzte Größen**  
Stocky sizes



## UNTERZIEHPLASTRONS HERREN

UNDERPLASTRONS MEN

### RICHTIG MESSEN / HOW TO MEASURE

- A Körpergröße** / Height Miss deine Körpergröße von Kopf bis Fuß.  
Measure your height from head to toe.
- B Brustumfang** / Chest girth Der Brustumfang wird über der breitesten Stelle der Brust, unter dem Arm gemessen.  
Measure your chest at its widest point under the arms.

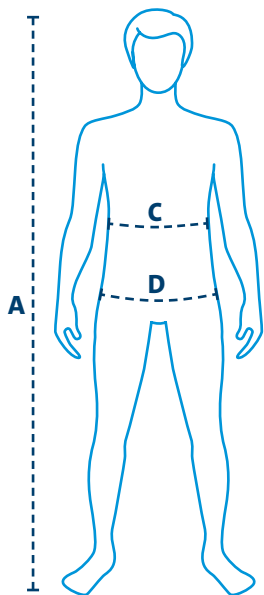
**Alle Maße sollen anliegend am Körper gemessen werden.**  
All measurements should be measured close to the body.

## GRÖSSENTABELLE FÜR UNTERZIEHPLASTRONS HERREN

SIZING CHART FOR FENCING UNDERPLASTRONS MEN

Größe / Size	44	46	48	50	52	54
Plastrongröße / Underplastron size	1 (S)		2 (M)		3 (L)	
Körpergröße / Height in cm	164-176		170-182		176-188	
Brustumfang / Chest girth in cm	84-92		92-100		100-108	

Größe / Size	56	58	60	62
Plastrongröße / Underplastron size	4 (XL)		5 (XXL)	
Körpergröße / Height in cm	176-188		176-188	
Brustumfang / Chest girth in cm	108-116		116-124	



## FECHTHOSEN HERREN

FENCING BREECHES MEN

### RICHTIG MESSEN / HOW TO MEASURE

- A Körpergröße** / Height: Miss deine Körpergröße von Kopf bis Fuß. / Measure your height from head to toe.
- C Taillenumfang** / Waist girth: Die Taille wird an der schmalsten Stelle gemessen. / Measure the waist at its narrowest point.
- D Hüftumfang** / Hip girth: Der Hüftumfang wird an der breitesten Stelle der Hüften gemessen. / Measure the hip at its widest point.

**Alle Maße sollen anliegend am Körper gemessen werden.**

All measurements should be measured close to the body.

## GRÖSSENTABELLE FÜR FECHTHOSEN HERREN

SIZING CHART FOR FENCING BREECHES MEN

Größe / Size	44	46	48	50	52	54	56	58	60
<b>Körpergröße / Height in cm</b>	164-170	164-170	170-176	170-176	176-182	176-182	176-182	182-188	182-188
<b>Taillenumfang / Waist girth in cm</b>	74-78	78-82	82-86	86-90	90-94	94-100	100-104	104-110	110-114
<b>Hüftumfang / Hip girth in cm</b>	88-92	92-96	96-100	100-104	104-108	108-112	112-116	116-120	120-124

Größe / Size	90	94	98	102	106	110	112	116	120
<b>Körpergröße / Height in cm</b>	170-176	170-176	176-182	176-182	182-188	182-188	182-188	188-194	188-194
<b>Taillenumfang / Waist girth in cm</b>	74-77	78-81	82-85	86-89	90-94	95-99	100-104	105-109	110-114
<b>Hüftumfang / Hip girth in cm</b>	88-92	92-96	96-100	100-104	104-108	108-112	112-116	116-120	120-124

Größe / Size	23	24	25	26	27	28	29
<b>Körpergröße / Height in cm</b>	158-164	164-170	164-170	170-176	170-176	170-176	176-182
<b>Taillenumfang / Waist girth in cm</b>	83-86	86-90	90-94	94-98	98-102	102-108	108-111
<b>Hüftumfang / Hip girth in cm</b>	92-96	96-100	100-104	104-108	108-112	112-116	116-120

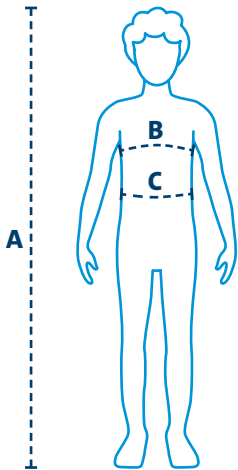
**Normale Größen**  
Regular sizes

**Lange Größen**  
Tall sizes

**Untersetzte Größen**  
Stocky sizes

## FECHTJACKEN KINDER

FENCING JACKETS CHILDREN



### RICHTIG MESSEN / HOW TO MEASURE

- A Körpergröße** Miss deine Körpergröße von Kopf bis Fuß.  
Height Measure your height from head to toe.
- B Brustumfang** Der Brustumfang wird über der breitesten Stelle der Brust, unter dem Arm gemessen.  
Chest girth Measure your chest at its widest point under the arms.
- C Taillenumfang** Die Taille wird an der schmalsten Stelle gemessen.  
Waist girth Measure the waist at its narrowest point.

**Alle Maße sollen anliegend am Körper gemessen werden.**

All measurements should be measured close to the body.

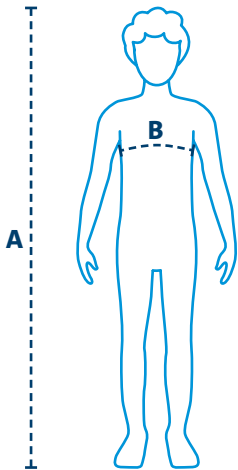
### GRÖSSENTABELLE FÜR FECHTJACKEN KINDER

SIZING CHART FOR FENCING JACKETS CHILDREN

Größe / Size	128	134	140	146	152	158	164	170
<b>Körpergröße / Height in cm</b>	122-128	129-134	135-140	140-146	146-152	156-160	158-164	164-170
<b>Brustumfang / Chest girth in cm</b>	64-68	69-74	73-77	76-79	79-83	82-86	85-86	86-89
<b>Taillenumfang / Waist girth in cm</b>	54-58	58-62	60-62	62-64	64-66	66-68	67-69	68-72

## UNTERZIEHPLASTRONS KINDER

UNDERPLASTRONS CHILDREN



### RICHTIG MESSEN / HOW TO MEASURE

- A Körpergröße** Miss deine Körpergröße von Kopf bis Fuß.  
Height Measure your height from head to toe.
- B Brustumfang** Der Brustumfang wird über der breitesten Stelle der Brust, unter dem Arm gemessen.  
Chest girth Measure your chest at its widest point under the arms.

**Alle Maße sollen anliegend am Körper gemessen werden.**  
All measurements should be measured close to the body.

### GRÖSSENTABELLE FÜR UNTERZIEHPLASTRONS KINDER

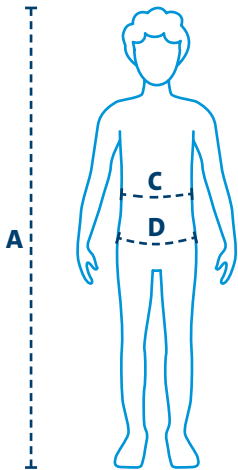
SIZING CHART FOR FENCING UNDERPLASTRONS CHILDREN

Größe / Size	128	134	140	146	152	158	164	170	176
Plastrongröße / Underplastron size	00 (XXS)					0 (XS)		K1 (S)	
Körpergröße / Height in cm	122-152					152-164		170-176	
Brustumfang / Chest girth in cm	64-80					80-88		85-93	



## FECHTHOSEN KINDER

FENCING BREECHES CHILDREN



### RICHTIG MESSEN / HOW TO MEASURE

- A Körpergröße** Miss deine Körpergröße von Kopf bis Fuß.  
Height Measure your height from head to toe.
- C Taillenumfang** Die Taille wird an der schmalsten Stelle gemessen.  
Waist girth Measure the waist at its narrowest point.
- D Hüftumfang** Der Hüftumfang wird an der breitesten Stelle der Hüften gemessen.  
Hip girth Measure the hip at its widest point.

**Alle Maße sollen anliegend am Körper gemessen werden.**

All measurements should be measured close to the body.

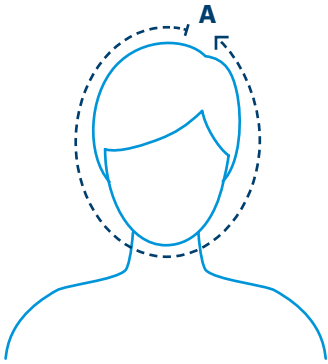
### GRÖSSENTABELLE FÜR FECHTHOSEN KINDER

SIZING CHART FOR FENCING BREECHES CHILDREN

Größe / Size	128	134	140	146	152	158	164	170
<b>Körpergröße / Height in cm</b>	122-128	128-134	134-140	140-146	146-152	152-158	158-164	164-170
<b>Taillenumfang / Waist girth in cm</b>	54-58	58-62	60-62	62-64	64-66	66-68	67-69	68-72
<b>Hüftumfang / Hip girth in cm</b>	66-70	69-73	72-75	74-77	76-79	78-81	81-82	82-85

## MASKEN

MASKS



### RICHTIG MESSEN / HOW TO MEASURE

- A Kopfumfang** Miss deinen vertikalen Kopfumfang:  
Kinn bis zur Oberseite des Kopfes.
- Head girth Measure your vertical head girth: Chin to the top of the head.

**Alle Maße sollen anliegend am Körper gemessen werden.**  
All measurements should be measured close to the body.

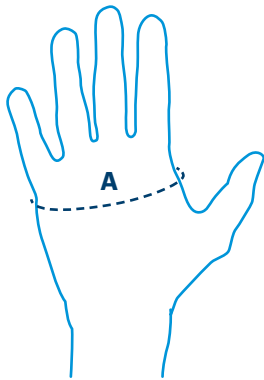
### GRÖSSENTABELLE FÜR MASKEN

SIZING CHART FOR MASKS

Größe / Size	0 (S)	1 (M)	2 (L)	3 (XL)
Kopfumfang / Head girth in cm	59-68	68-72	72-76	76-80

## HANDSCHUHE ERWACHSENE

GLOVES ADULTS



### RICHTIG MESSEN / HOW TO MEASURE

- A Handumfang** Maßband an der breitesten Stelle der Handfläche, ohne Daumen, ansetzen.  
Hand girth Measure your hand at its widest point without the thumb.

**Alle Maße sollen anliegend am Körper gemessen werden.**  
All measurements should be measured close to the body.

### GRÖSSENTABELLE FÜR HANDSCHUHE ERWACHSENE

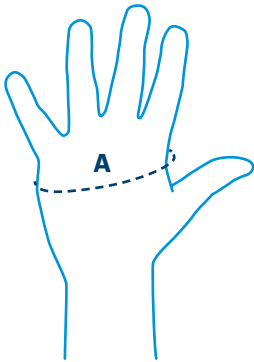
SIZING CHART FOR GLOVES ADULTS

Größe / Size	6,5	7	7,5	8	8,5
Handumfang/ Hand girth in cm	16-17,5	17,5-19	19-20	20-21,5	21,5-23

Größe / Size	9	9,5	10	10,5	11
Handumfang/ Hand girth in cm	23-24	24-25,5	25,5-27	27-28,5	28,5-30

## HANDSCHUHE KINDER

GLOVES CHILDREN



### RICHTIG MESSEN / HOW TO MEASURE

- A Handumfang** Maßband an der breitesten Stelle der Handfläche, ohne Daumen, ansetzen.  
Hand girth Measure your hand at its widest point without the thumb.

**Alle Maße sollen anliegend am Körper gemessen werden.**  
All measurements should be measured close to the body.

### GRÖSSENTABELLE FÜR HANDSCHUHE KINDER

SIZING CHART FOR GLOVES CHILDREN

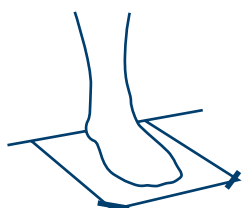
Größe / Size	5	5,5	6	6,5	7	7,5	8
Handumfang/ Hand girth in cm	15-15,5	15,5-16	16-16,5	16,5-17	17-17,5	17,5-18	18-18,5

# GRÖSSENTABELLE FÜR KEMPA FECHTSCHUHE

## SIZING CHART FOR FOR KEMPA FENCING SHOES



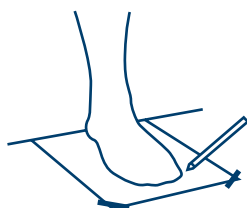
### RICHTIG MESSEN / HOW TO MEASURE



#### Schritt 1 / Step 1

Fixiere ein Blatt Papier mit Klebeband direkt am Fußboden einer Wand. Stehe nun aufrecht auf das Blatt Papier mit der Ferse an der Wand.

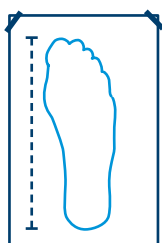
Fix a piece of paper with tape directly on the floor of a wall. Stand on the sheet of paper with the heel on the wall.



#### Schritt 2 / Step 2

Fahre mit einem Bleistift die Form deiner Füße nach. Es ist wichtig beide Füße zu messen, da sie unterschiedlich groß sein können.

Follow the shape of your feet with a pencil. It is important to measure both feet, as they could be different.



#### Schritt 3 / Step 3

Miss mit einem Lineal den Abstand auf dem Papier zwischen Zehen und Ferse.

Measure the distance between toes and heel by using a ruler.

**Tipp: Trag die Socken, die du später in den Schuhen tragen wirst und führe die Messung am Nachmittag oder Abend durch.**

Tip: Wear the socks you'll wear in the shoes and carry out the measuring in the afternoon or in the evening.

Größe / Size in cm	22,5	23	23,5	23,7	24	24,5	25	25,5	26	26,5	27
<b>EU</b>	36	37	37,5	38	38,5	39	39,5	40,5	41	42	42,5
<b>UK</b>	3,5	4	4,5	5	5,5	6	6,5	7	7,5	8	8,5
<b>US</b>	4	4,5	5	5,5	6	6,5	7	7,5	8	8,5	9
<b>JAP</b>	225	230	235	237	240	245	250	255	260	265	270

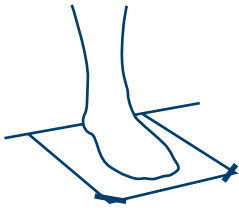
Größe / Size in cm	27,5	28	28,5	29	29,5	30	30,5	31	32	33
<b>EU</b>	43	44	44,5	45	45,5	46	47	48	49	50
<b>UK</b>	9	9,5	10	10,5	11	11,5	12	13	14	15
<b>US</b>	9,5	10	10,5	11	11,5	12	12,5	13,5	14,5	15,5
<b>JAP</b>	275	280	285	290	295	300	305	310	320	330

# GRÖSSENTABELLE FÜR KEMPA FECHTSCHUHE KINDER

SIZING CHART FOR FOR KEMPA FENCING SHOES CHILDREN



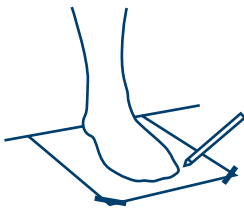
## RICHTIG MESSEN / HOW TO MEASURE



### Schritt 1 / Step 1

Fixiere ein Blatt Papier mit Klebeband direkt am Fußboden einer Wand. Stehe nun aufrecht auf das Blatt Papier mit der Ferse an der Wand.

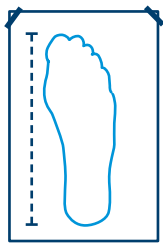
Fix a piece of paper with tape directly on the floor of a wall. Stand on the sheet of paper with the heel on the wall.



### Schritt 2 / Step 2

Fahre mit einem Bleistift die Form deiner Füße nach. Es ist wichtig beide Füße zu messen, da sie unterschiedlich groß sein können.

Follow the shape of your feet with a pencil. It is important to measure both feet, as they could be different.



### Schritt 3 / Step 3

Miss mit einem Lineal den Abstand auf dem Papier zwischen Zehen und Ferse.

Measure the distance between toes and heel by using a ruler.

**Tipp: Trag die Socken, die du später in den Schuhen tragen wirst und führe die Messung am Nachmittag oder Abend durch.**

Tip: Wear the socks you'll wear in the shoes and carry out the measuring in the afternoon or in the evening.

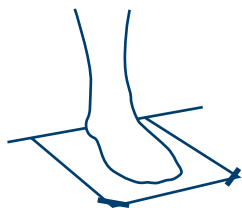
Größe / Size in cm	19	20	21	21,5	22
EU	32	33	34	35	36
UK	1	1,5	2	2,5	3,5
US	1	1,5	2,5	3	4
JAP	190	200	210	215	220

# GRÖSSENTABELLE FÜR NIKE FECHTSCHUHE

## SIZING CHART FOR FOR NIKE FENCING SHOES



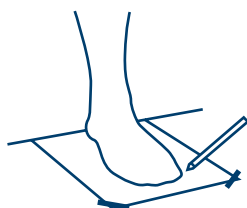
### RICHTIG MESSEN / HOW TO MEASURE



#### Schritt 1 / Step 1

Fixiere ein Blatt Papier mit Klebeband direkt am Fußboden einer Wand. Stehe nun aufrecht auf das Blatt Papier mit der Ferse an der Wand.

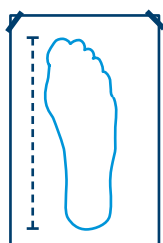
Fix a piece of paper with tape directly on the floor of a wall. Stand on the sheet of paper with the heel on the wall.



#### Schritt 2 / Step 2

Fahre mit einem Bleistift die Form deiner Füße nach. Es ist wichtig beide Füße zu messen, da sie unterschiedlich groß sein können.

Follow the shape of your feet with a pencil. It is important to measure both feet, as they could be different.



#### Schritt 3 / Step 3

Miss mit einem Lineal den Abstand auf dem Papier zwischen Zehen und Ferse.

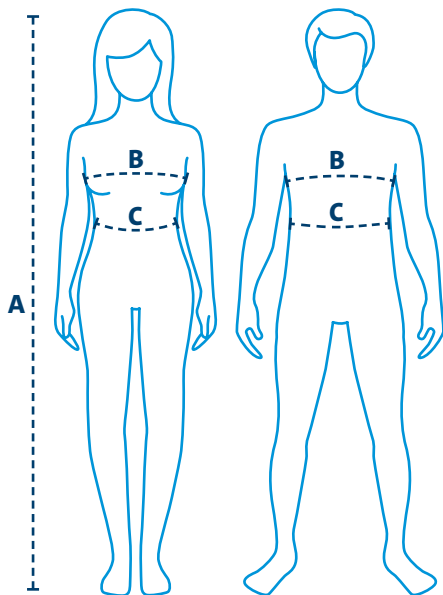
Measure the distance between toes and heel by using a ruler.

**Tipp: Trag die Socken, die du später in den Schuhen tragen wirst und führe die Messung am Nachmittag oder Abend durch.**

Tip: Wear the socks you'll wear in the shoes and carry out the measuring in the afternoon or in the evening.

Größe / Size in cm	22,5	23	23,5	24	24,5	25	25,5	26	26,5	27
<b>EU</b>	36,5	37,5	38	38,5	39	40	40,5	41	42	42,5
<b>UK</b>	4	4,5	5	5,5	6	6	6,5	7	7,5	8
<b>US</b>	4,5	5	5,5	6	6,5	7	7,5	8	8,5	9
<b>JAP</b>	225	230	235	240	245	250	255	260	265	270

Größe / Size in cm	27,5	28	28,5	29	29,5	30	30,5	31	32
<b>EU</b>	43	44	44,5	45	45,5	46	47	47,5	48
<b>UK</b>	8,5	9	9,5	10	10,5	11	11,5	12	12,5
<b>US</b>	9,5	10	10,5	11	11,5	12	12,5	13	13,5
<b>JAP</b>	275	280	285	290	295	300	305	310	320



## FECHTJACKEN UNISEX ERWACHSENE

FENCING JACKETS UNISEX ADULTS

### RICHTIG MESSEN / HOW TO MEASURE

- A Körpergröße** Miss deine Körpergröße von Kopf bis Fuß.  
Height Measure your height from head to toe.
- B Brustumfang** Der Brustumfang wird über der breitesten Stelle der Brust, unter dem Arm gemessen.  
Chest girth Measure your chest at its widest point under the arms.
- C Taillenumfang** Die Taille wird an der schmalsten Stelle gemessen.  
Waist girth Measure the waist at its narrowest point.

**Alle Maße sollen anliegend am Körper gemessen werden.**

All measurements should be measured close to the body.

## GRÖSSENTABELLE FÜR FECHTJACKEN UNISEX ERWACHSENE

SIZING CHART FOR FENCING JACKETS UNISEX ADULTS

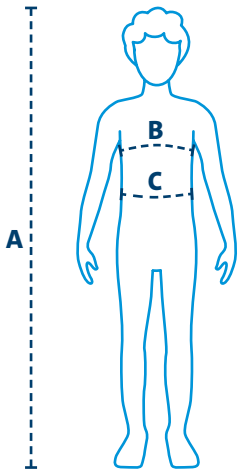
Größe / Size	Körpergröße Height		Brustumfang Chest girth	
	von / from	bis / up to	von / from	bis / up to
M	170	176	92	96
L	170	176	96	100
XL	170	176	100	104
XXL	170	176	104	108
XXXL	170	176	108	112

Größe / Size	Taillenumfang Waist girth		Hüftumfang Hip girth	
	von / from	bis / up to	von / from	bis / up to
M	84	88	100	104
L	88	92	104	108
XL	92	96	108	112
XXL	96	100	112	116
XXXL	100	104	116	120



## FECHTJACKEN UNISEX KINDER

FENCING JACKETS UNISEX CHILDREN



### RICHTIG MESSEN / HOW TO MEASURE

- A Körpergröße** / Height: Miss deine Körpergröße von Kopf bis Fuß. / Measure your height from head to toe.
- B Brustumfang** / Chest girth: Der Brustumfang wird über der breitesten Stelle der Brust, unter dem Arm gemessen. / Measure your chest at its widest point under the arms.
- C Taillenumfang** / Waist girth: Die Taille wird an der schmalsten Stelle gemessen. / Measure the waist at its narrowest point.

**Alle Maße sollen anliegend am Körper gemessen werden.**

All measurements should be measured close to the body.

## GRÖSSENTABELLE FÜR FECHTJACKEN UNISEX KINDER

SIZING CHART FOR FENCING JACKETS UNISEX CHILDREN

Größe / Size	Körpergröße Height		Brustumfang Chest girth	
	von / from	bis / up to	von / from	bis / up to
XXS	152	158	78	85
XS	158	164	82	86
S	164	170	85	89

Größe / Size	Taillenumfang Waist girth		Hüftumfang Hip girth	
	von / from	bis / up to	von / from	bis / up to
XXS	66	70	80	84
XS	70	74	84	88
S	74	78	87	91